



ТЕРРИТОРИАЛЬНЫЙ ОРГАН
ФЕДЕРАЛЬНОЙ СЛУЖБЫ
ГОСУДАРСТВЕННОЙ СТАТИСТИКИ
ПО НОВГОРОДСКОЙ ОБЛАСТИ

ИНВЕСТИЦИИ В ОСНОВНОЙ КАПИТАЛ

2023 год

СОДЕРЖАНИЕ

Инвестиции в основной капитал	3
Инвестиции в основной капитал по муниципальным образованиям	9
Инвестиции в основной капитал по регионам СЗФО	13

1

Инвестиции в основной капитал

ИНВЕСТИЦИИ В ОСНОВНОЙ КАПИТАЛ

НОВГОРОДСТАТ

Всего

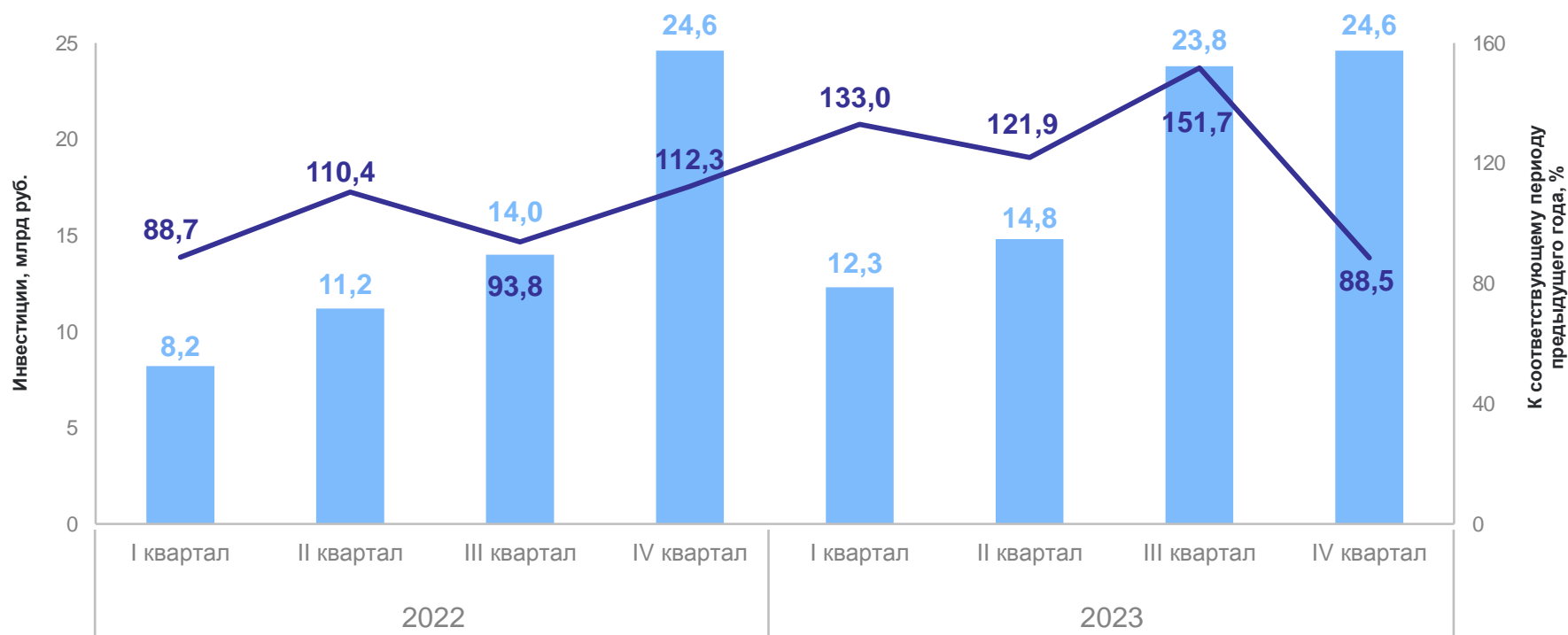
75,5 млрд руб.

116,9 В % к 2022 г.*

По крупным и средним организациям

61,3 млрд руб.

120,1 В % к 2022 г.*



● Всего

— В % к соответствующему периоду предыдущего года*

*В сопоставимых ценах.

ИНВЕСТИЦИИ В ОСНОВНОЙ КАПИТАЛ ПО ВИДАМ ОСНОВНЫХ ФОНДОВ В % К ИТОГУ

НОВГОРОДСТАТ

2023 г.
миллиардов рублей

35,5 Машины
и оборудование

32,7 Здания (кроме жилых)
и сооружения

6,0 Жилые здания
и помещения

0,4 Объекты
интеллектуальной
собственности

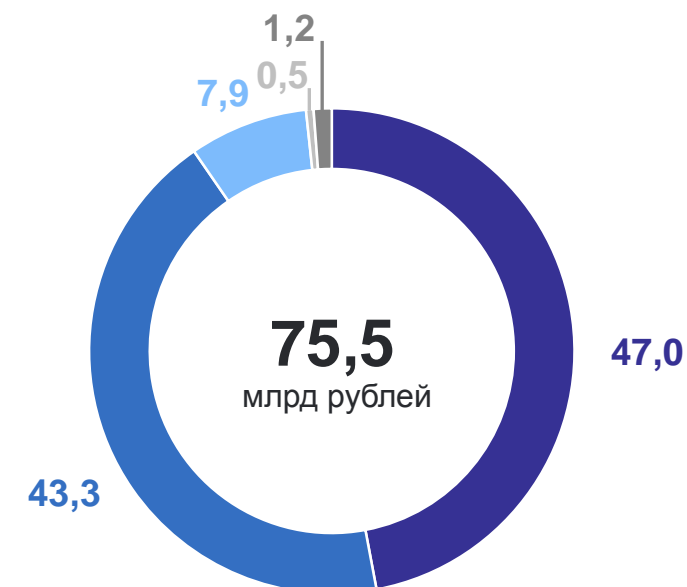
0,9 Прочие инвестиции

2022



● Машины и оборудование
● Здания (кроме жилых) и сооружения

2023



● Жилые здания и помещения
● Прочие инвестиции
● Объекты интеллектуальной собственности

ИНВЕСТИЦИИ В ОСНОВНОЙ КАПИТАЛ ПО ФОРМАМ СОБСТВЕННОСТИ*

В % к итогу

НОВГОРОДСТАТ

2023 г.
миллиардов рублей

42,1 Российская

18,8 Совместная
российская
и иностранная

0,4 Иностранная

2022



2023



● Российская

● Совместная российская и иностранная

● Иностранная

*Без субъектов малого предпринимательства и объема инвестиций, не наблюдаемых прямыми статистическими методами.

ИНВЕСТИЦИИ В ОСНОВНОЙ КАПИТАЛ ПО ИСТОЧНИКАМ ФИНАНСИРОВАНИЯ*

В % к итогу

НОВГОРОДСТАТ

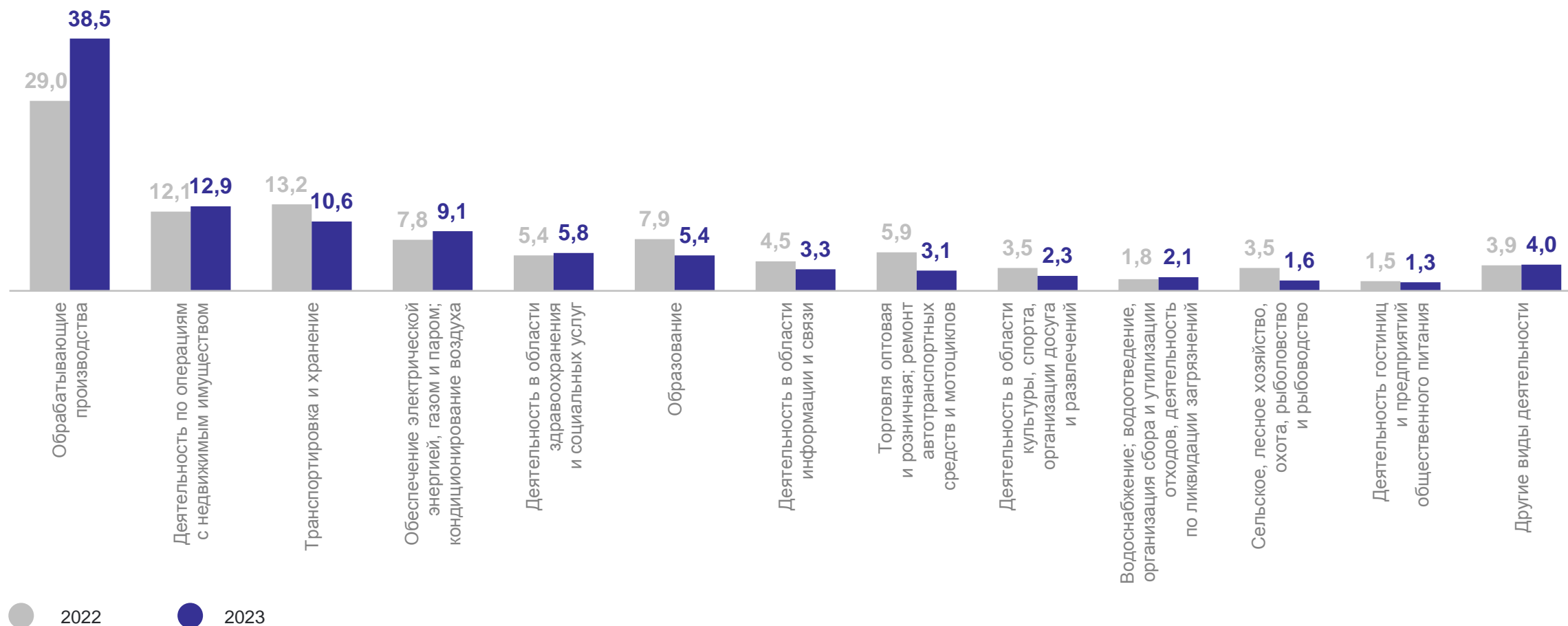


*Без субъектов малого предпринимательства и объема инвестиций, не наблюдаемых прямыми статистическими методами.

ИНВЕСТИЦИИ В ОСНОВНОЙ КАПИТАЛ ПО ВИДАМ ЭКОНОМИЧЕСКОЙ ДЕЯТЕЛЬНОСТИ*

В % к итогу

НОВГОРОДСТАТ



*Без субъектов малого предпринимательства и объема инвестиций, не наблюдаемых прямыми статистическими методами.

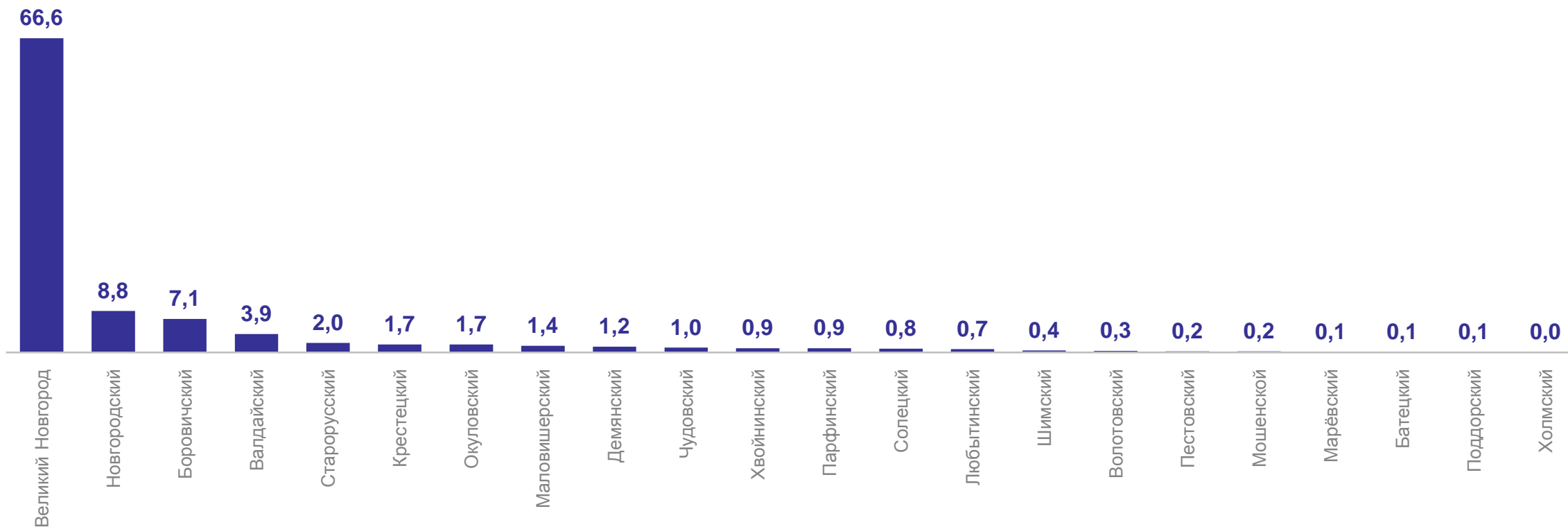
2

Инвестиции в основной капитал по муниципальным образованиям

ИНВЕСТИЦИИ В ОСНОВНОЙ КАПИТАЛ ПО МУНИЦИПАЛЬНЫМ ОБРАЗОВАНИЯМ*

В % к итогу

НОВГОРОДСТАТ

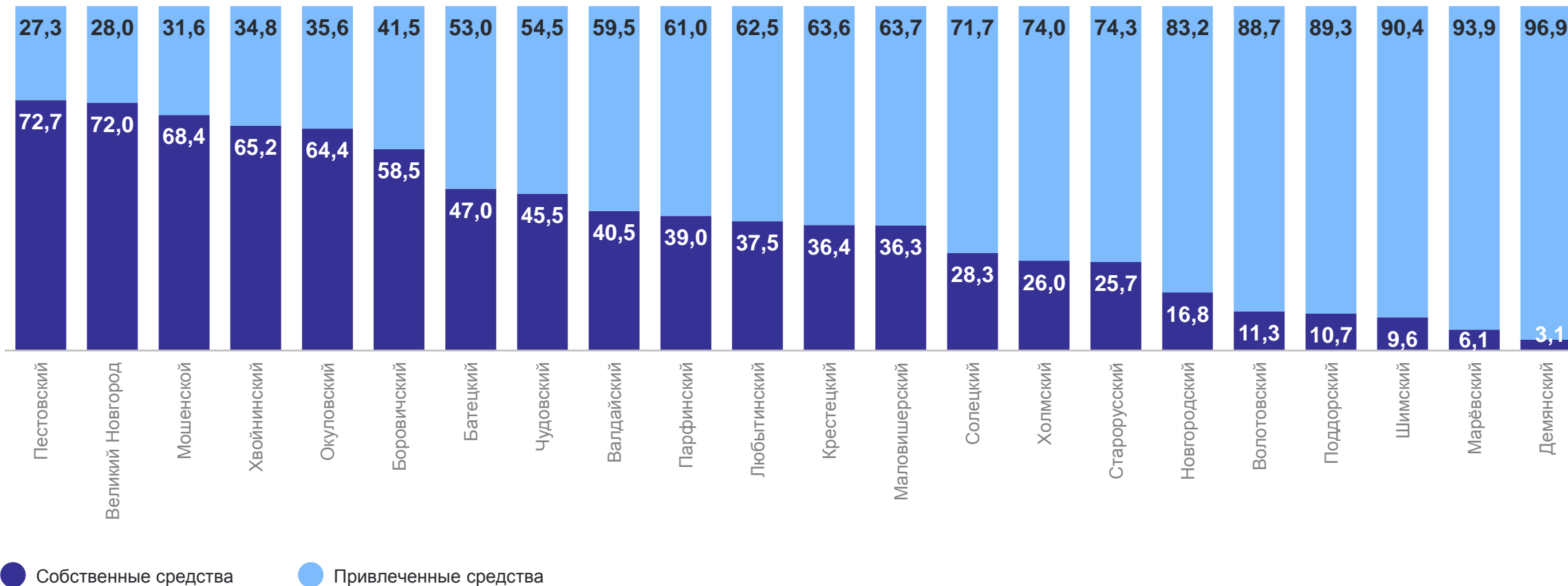


*Без субъектов малого предпринимательства и объема инвестиций, не наблюдаемых прямыми статистическими методами.

ИНВЕСТИЦИИ В ОСНОВНОЙ КАПИТАЛ ПО ИСТОЧНИКАМ ФИНАНСИРОВАНИЯ ПО МУНИЦИПАЛЬНЫМ ОБРАЗОВАНИЯМ*

НОВГОРОДСТАТ

в % к итогу



*Без субъектов малого предпринимательства и объема инвестиций, не наблюдаемых прямыми статистическими методами.

ИНВЕСТИЦИИ В ОСНОВНОЙ КАПИТАЛ НА ДУШУ НАСЕЛЕНИЯ*

тысяч рублей

Муниципальные образования с наибольшими и наименьшими значениями



2 муниципальных образования значение показателя **больше**, чем по Новгородской области

20 муниципальных образований значение показателя **меньше**, чем по Новгородской области



*Без субъектов малого предпринимательства и объема инвестиций, не наблюдаемых прямыми статистическими методами.

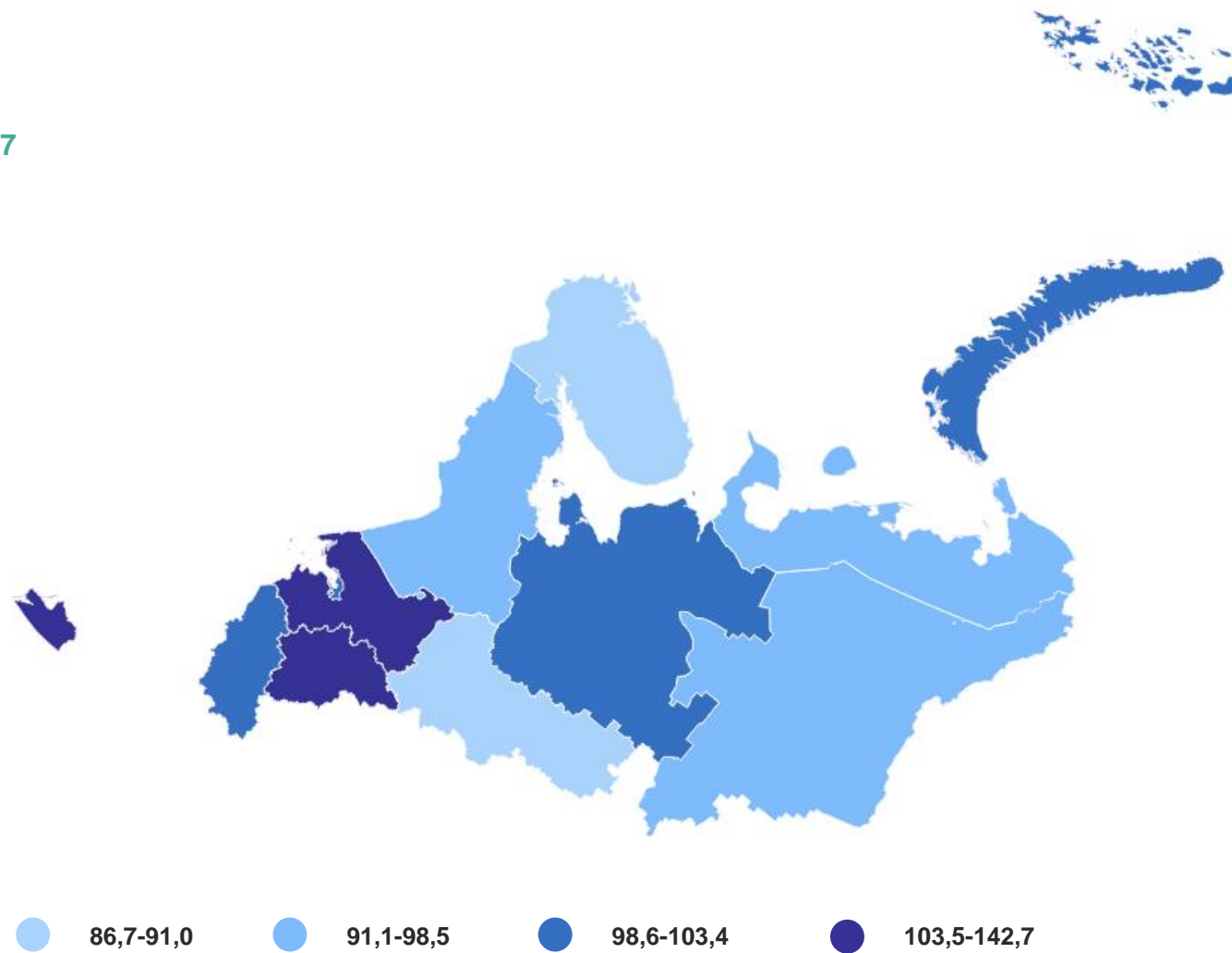
3

**Инвестиции в основной капитал
по регионам СЗФО**

ИНВЕСТИЦИИ В ОСНОВНОЙ КАПИТАЛ ПО РЕГИОНАМ СЗФО

в % к 2022 году

НОВГОРОДСТАТ



ИНВЕСТИЦИИ В ОСНОВНОЙ КАПИТАЛ НА ДУШУ НАСЕЛЕНИЯ ПО РЕГИОНАМ СЗФО

тысяч рублей

НОВГОРОДСТАТ

